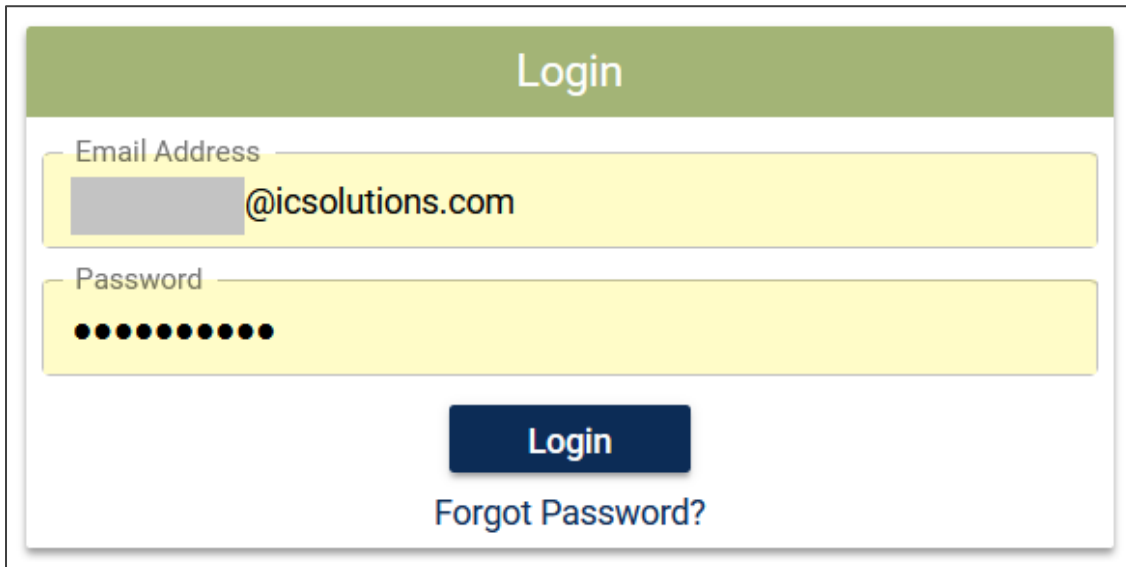


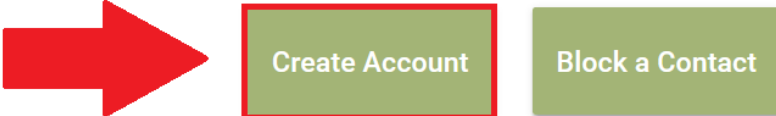
Creación y uso de una cuenta de CorrLinks

1. Inicie sesión en una cuenta existente o cree una nueva cuenta en <https://www.corrlinks.com/es-US/login>.



2. Si no tiene una cuenta de *CorrLinks*, haga clic en **Crear cuenta**.

CorrLinks gives you the ability to stay in touch with your incarcerated loved one, quickly and easily. Simply create an account to begin taking advantage of our many services, including video sessions, email, text, photo sharing and trust fund deposits. You can also download our mobile app to communicate on the go.



3. Ingrese la información requerida.

Sign Up

Email Address and Password

* First Name

Please enter your name as it appears on your credit card. It will be used for verification in case of any financial transactions (this includes an upgrade to a Premier Account).
Please enter your first name.

* Last Name

* Email Address

* Re-type Email Address

* Choose a Password

Minimum of 15 characters including at least 1 uppercase letter (A-Z), 1 lowercase letter (a-z), and 1 number.

* Re-type your Password

Identification Code

If you received an invitation email, please insert the identification code documented in the email.

I am over 18 and I have read and agree to the [Terms and Conditions](#)


Cancel Next

- ✓ Ingrese su nombre tal como aparece en su tarjeta de crédito. Se utilizará para la verificación en caso de transacciones financieras.
- ✓ Su contraseña debe tener un mínimo de 15 caracteres, incluidas 1 letra mayúscula, 1 letra minúscula y 1 número.
- ✓ Si recibió un correo electrónico de invitación, inserte el código de identificación documentado en el correo electrónico.

4. Marque la casilla de verificación Soy mayor de 18 años y he leído y acepto los Términos y condiciones.

Identification Code

If you received an invitation email, please insert the identification code documented in the email.

I am over 18 and I have read and agree to the [Terms and Conditions](#) 

Cancel Next

5. Haga clic en Siguiente.

Sign Up

Email Address and Password

First Name
Elizabeth

Last Name
Bray

Email Address
elsie.bray42@gmail.com

Re-type Email Address
elsie.bray42@gmail.com

Choose a Password
●●●●●●●●●●●●●●●●

Re-type your Password
●●●●●●●●●●●●●●●●

Identification Code

I am over 18 and I have read and agree to the [Terms and Conditions](#)

6. Se enviará un correo electrónico de verificación a la dirección de correo electrónico que utilizó. Haga clic en el enlace del correo electrónico para continuar configurando su cuenta.

Sign Up Verification Link Inbox x

Web@corrlinks.com
to me ▾

Please click the following link to verify your account.

<https://www.corrlinks.com/en-US/signup-verification/>

NOTE: This link will expire on 02/18/2025. If you have not verified your account by that time you will have to repeat the sign-up process.

Instrucciones de CorrLinks

7. Inicia sesión en la cuenta que acabas de crear.

Login

Email Address
elsie.bray42@gmail.com

Password
●●●●●●●●●●●●●●●●

Login

Forgot Password?

8. Seleccione la *Agencia Correccional* en el menú desplegable, luego ingrese el número PIC de la persona bajo custodia o su código de identificación. Haga clic en **Siguiente**.

🔄 *Nota: Puede omitir esto por ahora y volver más tarde para agregar nuevos PIC.*

Sign Up

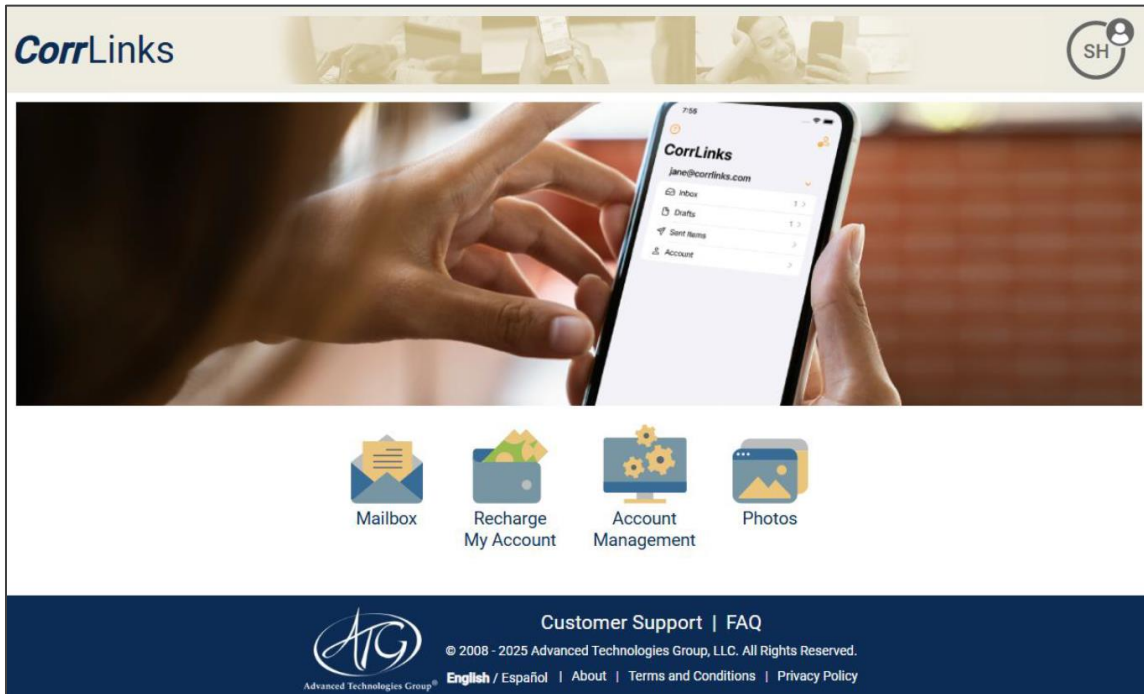
To add new PICs, first select the Correctional Agency, then enter their PIC number or enter your identification code.

Correctional Agency

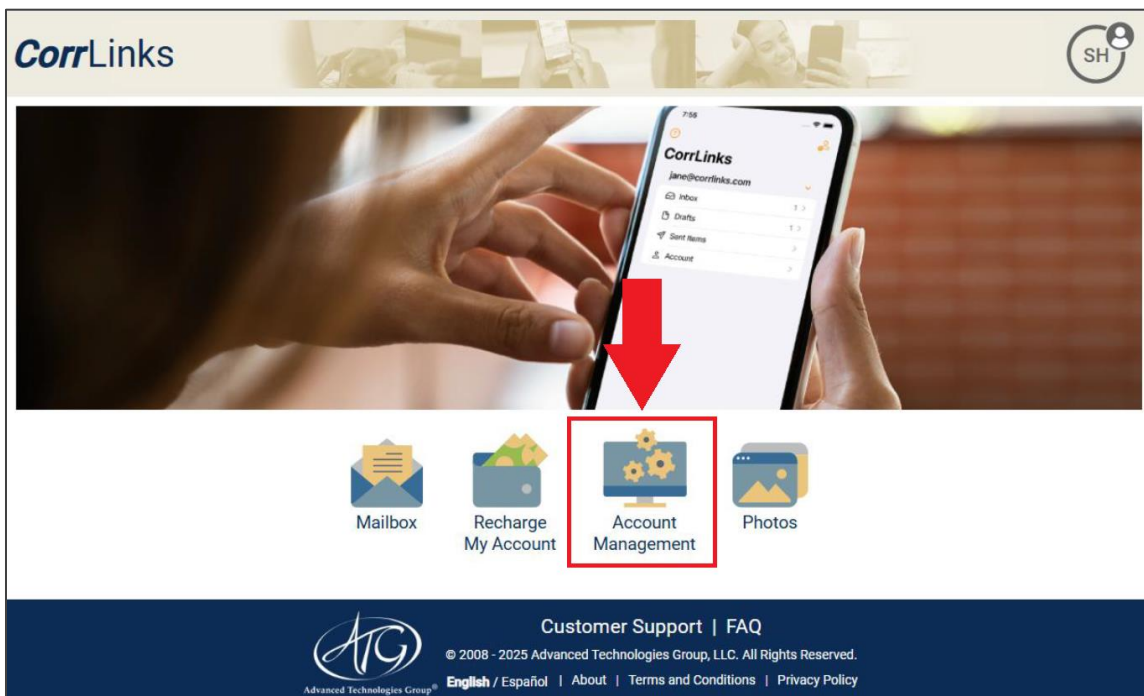
- CCA
- Erie County, NY
- Federal Bureau of Prisons
- Iowa
- Madison County, AL
- Massachusetts
- Michigan
- Nevada

Previous Next

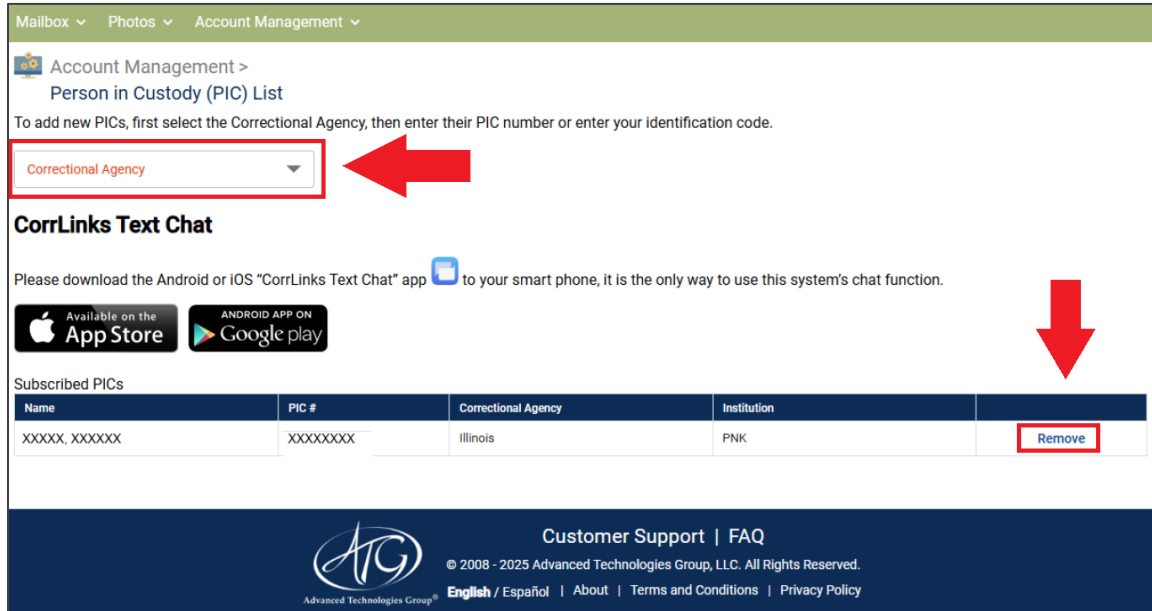
9. A continuación, se le llevará a su página de inicio.



10. Desde su página de inicio, puede hacer clic en **Administración de cuentas** para agregar más PIC.



11. La página de *administración de cuentas* le permite agregar o eliminar PIC de su lista de contactos.

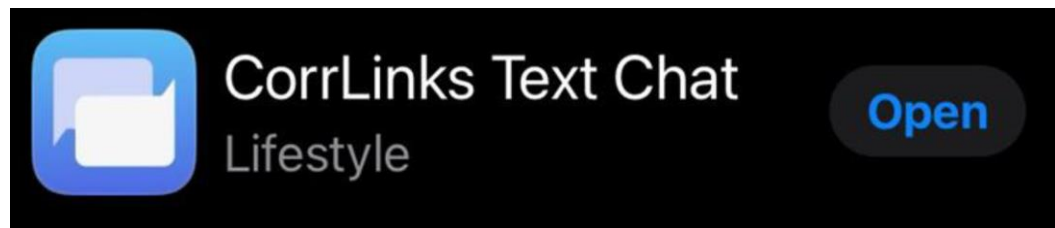


➔ Para utilizar la función de chat de CorrLinks, descargue la aplicación de chat de texto CorrLinks para Android o iOS.

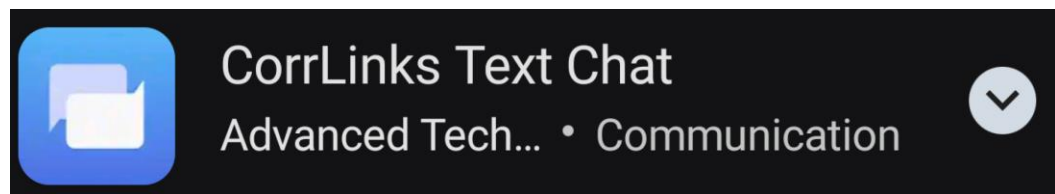
Uso de la función de chat de texto de CorrLinks

1. Descargue y abra la aplicación CorrLinks Text Chat en su teléfono desde App Store o Google Play.

✓ App Store




✓ Google Play





Instrucciones de CorrLinks

2. Inicie sesión en la aplicación con la dirección de correo electrónico y la contraseña que utilizó para configurar su cuenta de CorrLinks.

CorrLinks Text Chat



Email Address 







Password  

Login

3. Se le llevará a la página principal del chat de texto de CorrLinks, que muestra una lista de sus contactos con sus mensajes más recientes. Esta página también muestra su saldo de CorrLinks y tiene un botón **Agregar saldo** para agregar fácilmente más dinero a su cuenta.

Contacts

 \$24.09 

	XXXXXX, XXXXX XXXXXXX IL test 	2/12/2025
	XXXXXX, XXXXX XXXXXXX ERE How is your Tuesday going	2/4/2025
	XXXXXX, XXXXX XXXXXXX IL Hey Barry how is your day going?	1/30/2025
	XXXXXX, XXXXX XXXXXXX IL Hi Ben how are you doing?	1/30/2025
	XXXXXX, XXXXX XXXXXXX IL test message	1/24/2025

Instrucciones de CorrLinks

4. Toque cualquiera de sus contactos enumerados para ver su conversación de chat de texto, recibir nuevos mensajes y enviar mensajes.

